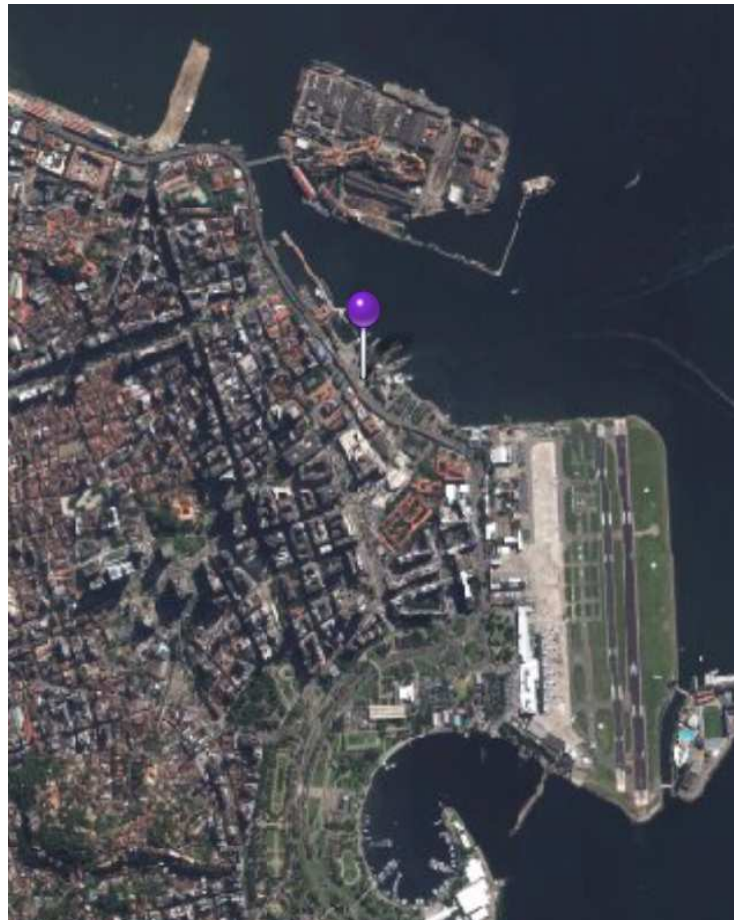




## Contagem de Ciclistas

Praça XV – Centro  
Rio de Janeiro

Terça-feira, 04 de dezembro de 2012.



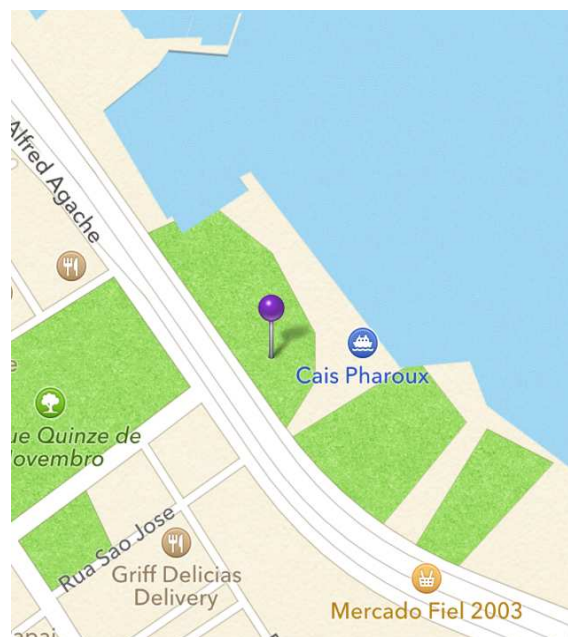

Praça XV - Centro.  
Rio de Janeiro, terça-feira, 04 de dezembro 2012



Dezembro de 2012,

Centro da Cidade, região com tráfego intenso e muitos ciclistas circulando, que passam despercebidos da maioria. Como parte do projeto Ciclorrotas para o Centro, algumas contagens de tráfego de ciclistas estão sendo realizadas em pontos definidos em oficina que teve parte no Studio X, no dia 25 de agosto deste ano, onde diversos ciclistas e interessados se reuniram para traçar e discutir rotas e pontos de apoio.

Para conferir o movimento de bicicletas no local designado, a Transporte Ativo realizou na terça-feira, dia 4 de dezembro de 2012, uma contagem de ciclistas na Praça XV, com o objetivo de levantar dados de apoio ao trabalho que está sendo desenvolvido, permitindo uma melhor avaliação da área.

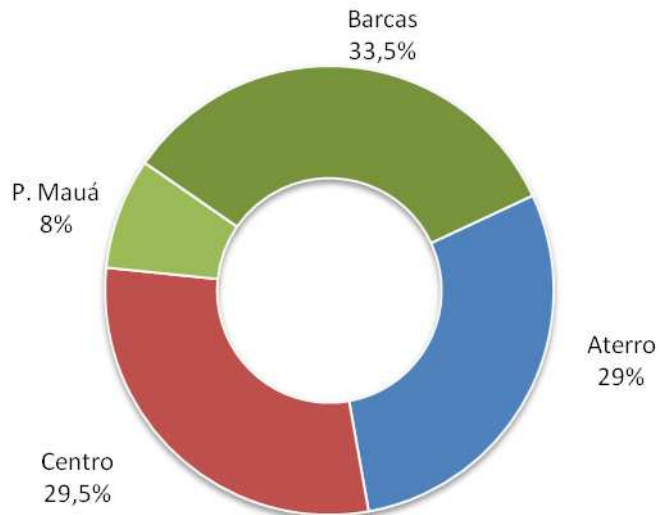


Praça XV - Centro.  
Rio de Janeiro, terça-feira, 04 de dezembro 2012



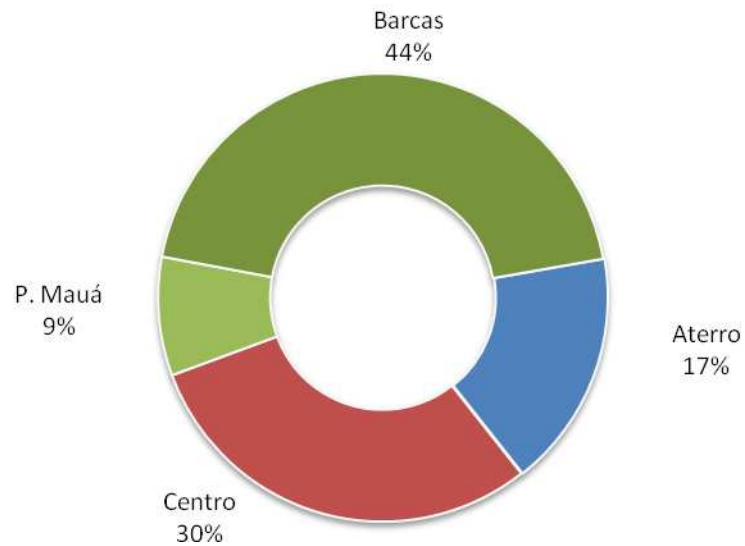
## 1. Em gráficos

### Origens



**117** Barcas  
**102** Aterro  
**103** Centro  
**28** Praça Mauá

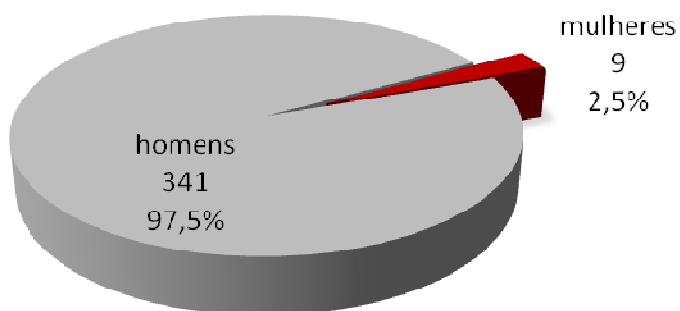
### Destinos



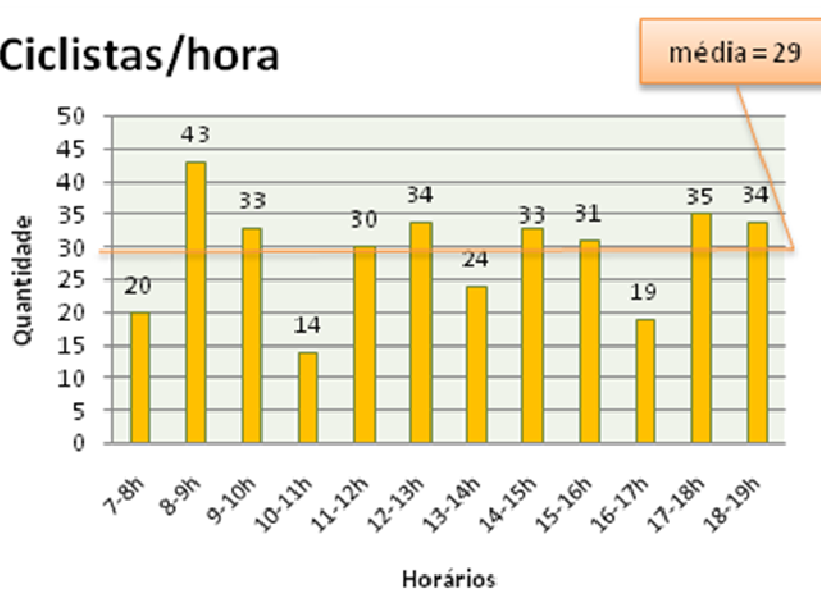
**155** Barcas  
**60** Aterro  
**105** Centro  
**30** Praça Mauá



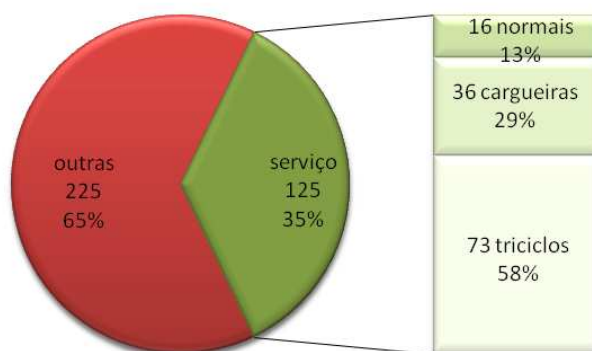
## Sexo



## Ciclistas/hora



## Bicicletas a serviço/total





## 2. Em fotografias



**350 ciclistas em 12 horas**  
Média de 29 ciclistas por hora



**341 homens 97.5%**



**9 mulheres 2.5% do total / 4% das particulares**





**72 Dobráveis 20.5 %**



**33 Capacete 9.5 %**



**125 de serviço 36%**



**16 normais 4.5% do total / 12.5% das de serviço**



**36 cargueiras 10% do total / 28.5% das de serviço**



**73 triciclos 21% do total / 59% das de serviço**



### 3. Apenas números:

**350 ciclistas em 12 horas**

Média de 29 ciclistas por hora

**341 homens 97.5%**

**9 mulheres 2.5% do total / 4% das particulares**

**1ªh 20 ciclistas 7 às 8**

**2ªh 43 ciclistas 8 às 9**

**3ªh 33 ciclistas 9 às 10**

**4ªh 14 ciclistas 10 às 11**

**5ªh 30 ciclistas 11 às 12**

**6ª h 34 ciclistas 12 às 13**

**7ª h 24 ciclistas 13 às 14**

**8ª h 33 ciclistas 14 às 15**

**9ª h 31 ciclistas 15 às 16**

**10ª h 19 ciclistas 16 às 17**

**11ª h 35 ciclistas 17 às 18**

**12ª h 34 ciclistas 18 às 19**

**Horário de Pico: 08 às 09 com 43 ciclistas**

**Horário de Vale: 10 às 11 com 14 ciclistas**

**125 de serviço sendo:**

**60%**

**16 normais**

**4.5% do total / 12.5% das de serviço**

**36 cargueiras**

**10% do total / 28.5% das de serviço**

**73 triciclos**

**21% do total / 59% das de serviço**

**72 Dobráveis 20.5%**

**33 ou 9.5% usavam capacete**

**Além das 350 Bicicletas:**

**5 Skates 1.4%**

**4 Elétricas 1.1%**

**3 bicicletas usaram o bicicletário da Praça XV, uma permaneceu o dia inteiro.**







Realizado por:



[www.ta.org.br](http://www.ta.org.br)

em parceria com:



[www.itdp.org](http://www.itdp.org)

## **STUDIOX** GLOBAL NETWORK INITIATIVE

<http://www.arch.columbia.edu/studio-x-global>

e patrocínio do:



Praça XV - Centro.  
Rio de Janeiro, terça-feira, 04 de dezembro 2012