

Formulário para Contagem de ciclistas



Anote a quantidade de ciclistas, seguindo a combinação de linhas e colunas.


[por exemplo: *quantidade de mulheres a serviço*; ou *ciclistas com +40 anos pela calçada*]

	homens	mulheres	transporte	a serviço			pela calçada	pela rua	com capacete	
				normais	cargueiras	triciclos				
até 12 anos										Total até 12 anos
12 a 18										Total 12 a 18
18 a 40										Total 18 a 40
+ 40 anos										Total + 40 anos
a serviço										Total a serviço
na contramão										Total na contramão
com capacete										
pela calçada										
pela rua										
	Total homens	Total mulheres	Total transporte	Total normais	Total cargueiras	Total triciclos	Total pela calçada	Total pela rua	Total com capacete	

O Manual de Contagem Fotográfica, modelos de planilhas e relatório, e as contagens efetuadas pela Transporte Ativo estão disponíveis online: <http://www.ta.org.br/contagens>

Consulte também o blog Transporte Ativo: <http://blog.transporteativo.org.br/category/contagem/>

Formulário para Contagem de ciclistas

Faça uma marca  para cada ciclista que passa pela área de contagem.
Utilize as setas correspondentes, conforme a direção da bicicleta.



The diagram shows a central intersection with four main directions of traffic. Each direction has a set of blank rectangular boxes for marking. The directions are: top (downward arrows), bottom (upward arrows), left (rightward arrows), and right (leftward arrows). Each set of boxes is connected to the central path by a line with an arrowhead pointing towards the intersection.


O Manual de Contagem Fotográfica, modelos de planilhas e relatório,
e as contagens efetuadas pela Transporte Ativo estão disponíveis online:

<http://www.ta.org.br/contagens>

Consulte também o blog Transporte Ativo: <http://blog.transporteativo.org.br/category/contagem/>



Formulário para Contagem de ciclistas

Faça uma marca  para cada ciclista que passa pela área de contagem.
Utilize as setas correspondentes, conforme a direção da bicicleta.



Contador:

Obs:

Data:

Hora:



Mulheres

Serviço


Outros

Cargueira

Triciclo



Formulário para Contagem de ciclistas

Faça uma marca  para cada ciclista que passa pela área de contagem.
Utilize as setas correspondentes, conforme a direção da bicicleta.



Contador:

Obs:

Data:

Hora:



Mulheres

Serviço

Outros

Cargueira

Triciclo

